

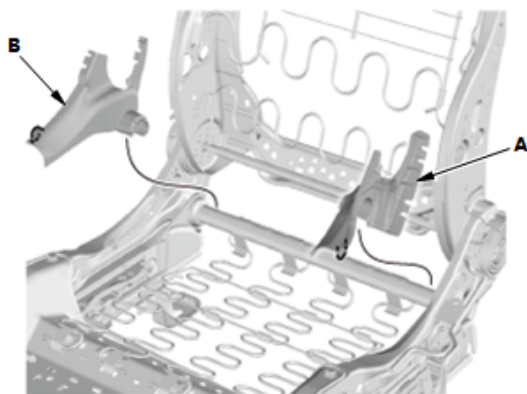
前排座椅骨架拆卸和安装

拆卸/安装

SRS 部件位于该区域。执行修理或维修前查看 [SRS 部件位置](#)和[注意事项及程序](#)。

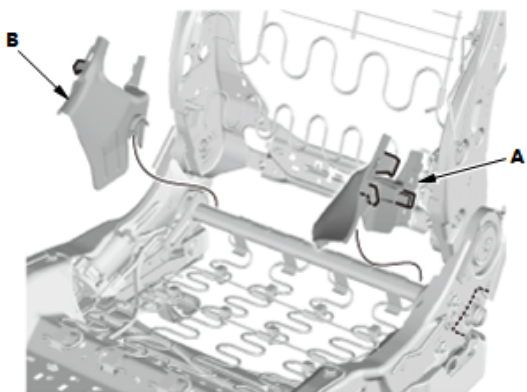
1. 前排座椅靠背护面/软垫 - 拆卸
2. 前排座椅座垫护面/软垫 - 拆卸
3. 前排座椅安全带锁扣 - 拆卸
4. 侧气囊 - 拆卸
5. 前排座椅线束 - 拆卸
6. 两侧前排座椅倾角调节器内侧盖 - 拆卸

驾驶员侧手动高度调节座椅

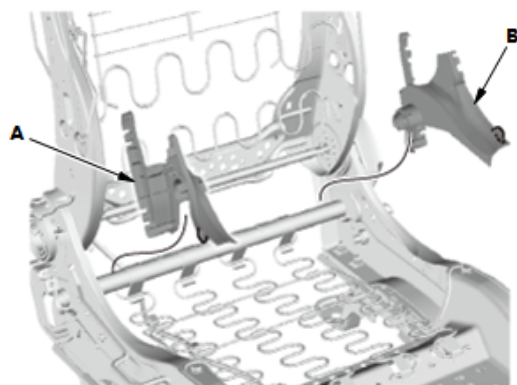


1. 拆下前排座椅外倾角调节器内侧盖 (A) 和前排座椅内倾角调节器内侧盖 (B)。

驾驶员八向电动座椅

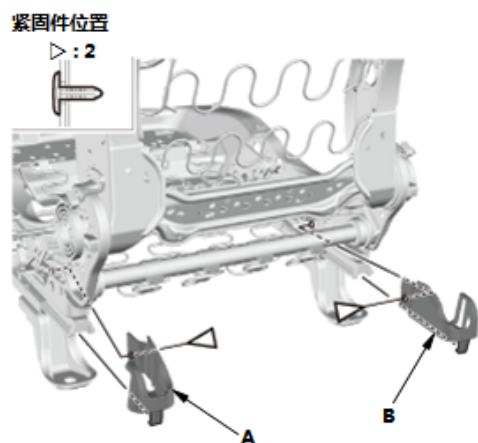


乘客座椅



驾驶员侧手动高度调节座椅

7. 两侧前排座椅高度护面 - 拆卸

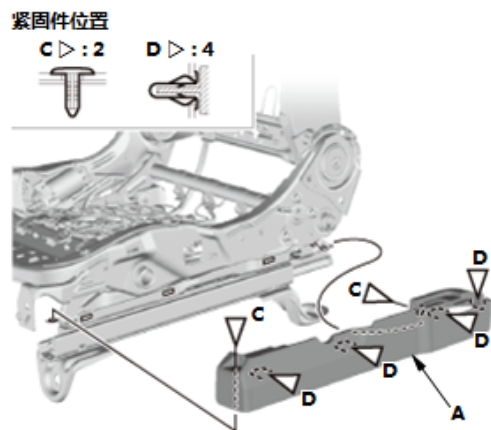


1. 拆下前排座椅高度外护面 (A) 和前排座椅高度内护面 (B)。

驾驶员八向电动座椅

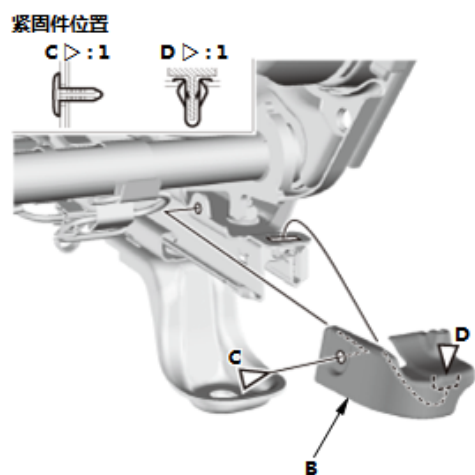
8. 两侧前排座椅上纵护面 - 拆卸

上纵外护面



上纵内护面

1. 拆下前排座椅上纵外护面 (A) 和前排座椅上纵内护面 (B)。



9. 所有拆下的零件 - 安装

1. 按照与拆卸相反的顺序安装零件。